


## Ce que l'on trouve et ne trouve pas dans ma commune

### 1) Colorie

la case supérieure à côté de chaque image :

- en vert si ce qui est illustré est présent dans ton village ou ta ville ;
- en bleu si ce qui est illustré est présent dans ta commune ;
- en rouge si ce qui est illustré n'est présent ni dans ton village, ni dans ta commune.



### 2) Coche

la case du milieu si tu penses que la commune est responsable de ce qui est illustré.

### 3) Entoure

la case du bas si tu penses que ce qui est illustré devrait être amélioré dans ta commune.

Ensuite, promène-toi avec toute ta classe à travers ta localité et tente de trouver le plus possible d'éléments illustrés sur la page suivante. Tu peux aussi compléter les emplacements vides avec d'autres aménagements ou lieux de ton village.



**Qu'est-ce qui te plaît** dans ta commune ? Qu'est-ce qui ne te plaît pas ?  
**Qu'est-ce qu'il y manque ? Qui utilise** ces lieux et ces offres ?  
 Que remarques-tu ?




**Après avoir complété** cette fiche de travail, tu peux dessiner la deuxième partie des armoiries à la **page 20**. Dessine une **caractéristique** qui, selon toi, ne peut manquer dans **aucune commune**.



Prends des **photos** des aménagements ou lieux trouvés.

- 
- 
- 



Parc

- 
- 
- 



Emplacements PMR

- 
- 
- 



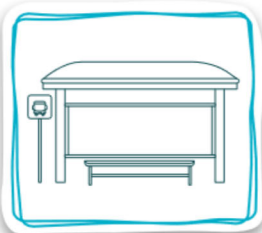
Gare

- 
- 
- 




Sapeurs-pompiers

- 
- 
- 



Arrêt de bus

- 
- 
- 




Poste

- 
- 
- 




Aire de jeux

- 
- 
- 



Marché

- 
- 
- 



Piscine

- 
- 
- 



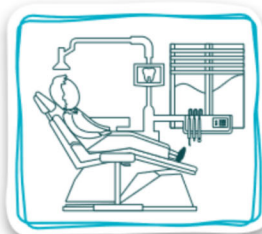
Supermarché

- 
- 
- 



Église

- 
- 
- 



Cabinet médical

- 
- 
- 



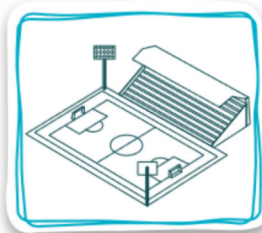
Boulangerie

- 
- 
- 



Passages piétons

- 
- 
- 




Terrain de foot

- 
- 
- 



Crèche

- 
- 
- 



- 
- 
- 

