

Kako glasati ?



en collaboration avec :

klaro 



Pozivnici za glasanje

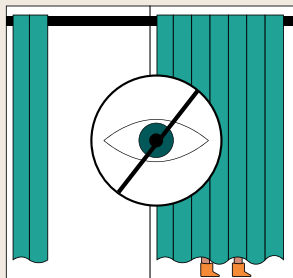


Odlazim na biračko mjesto.

Nosim svoju ličnu kartu ili svoj pasoš.

Adresa biračkog mesta je naznačena na pozivnici za glasanje.

Na biračkom mestu dobijam listić za glasanje.



Onda idem u glasačku kabinu.

U glasačkoj kabini se nalazi olovka.

Mogu je iskoristiti da popunim glasački listić.

Izbori su tajni.

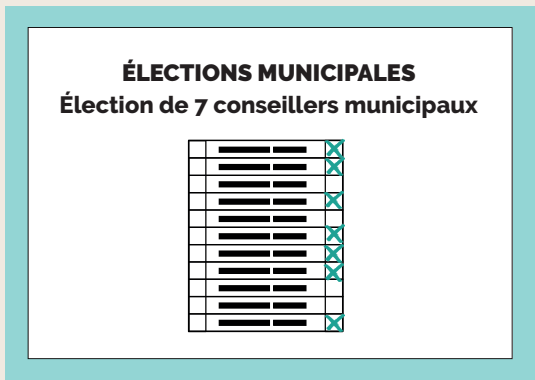
Jedna osoba mi može pomoći u glasačkoj kabini.

Ali ne mogu nikome pokazati za koga glasam.



Glasam u maloj opštini.

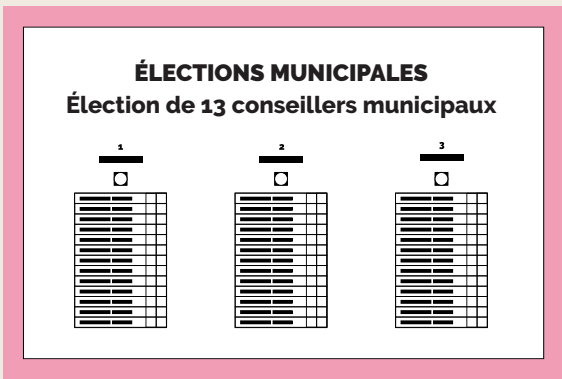
Moj glasački listić tada izgleda ovako:



Ako želim da izaberem kandidata ili kandidatkinju. Stavljam krstić pored imena osobe kojoj želim dati glas. Tačan broj krstića koje mogu dati, to jest glasova, je naveden na vrhu mog glasačkog listića. Ne mogu ubeležiti više krsća nego sto je dozvoljeno. S druge strane, mogu da ubeležim manje krsća.

Glasam u velikoj opštini.

Moj glasački listić će izgledati otprilike ovako:

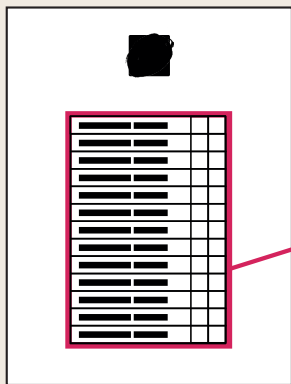


Sada imam dve
opcije.

OPCIJA 1

Biram celu izbornu listu jedne stranke.

Popunjavam kružić iznad biračkog spiska.



Tako svaki kandidat ili kandidatkinja na listi
automatski dobija jedan krstić/glas.


OPCIJA 2

Ili biram kandidate ili kandidatkinje

na istoj izbornoj listi stranke
ili na izbornim listama različitih partija

ÉLECTIONS MUNICIPALES
Élection de 13 conseillers municipaux

1	2	3
<input type="checkbox"/>	<input type="checkbox"/>	<input type="checkbox"/>
<input type="checkbox"/>	<input checked="" type="checkbox"/>	<input type="checkbox"/>
<input type="checkbox"/>	<input checked="" type="checkbox"/>	<input checked="" type="checkbox"/>
<input type="checkbox"/>	<input type="checkbox"/>	<input checked="" type="checkbox"/>
<input checked="" type="checkbox"/>	<input checked="" type="checkbox"/>	<input checked="" type="checkbox"/>
<input type="checkbox"/>	<input checked="" type="checkbox"/>	<input checked="" type="checkbox"/>
<input type="checkbox"/>	<input checked="" type="checkbox"/>	<input checked="" type="checkbox"/>
<input type="checkbox"/>	<input type="checkbox"/>	<input checked="" type="checkbox"/>
<input checked="" type="checkbox"/>	<input checked="" type="checkbox"/>	<input checked="" type="checkbox"/>
<input type="checkbox"/>	<input checked="" type="checkbox"/>	<input checked="" type="checkbox"/>
<input type="checkbox"/>	<input checked="" type="checkbox"/>	<input checked="" type="checkbox"/>
<input type="checkbox"/>	<input checked="" type="checkbox"/>	<input checked="" type="checkbox"/>
<input type="checkbox"/>	<input checked="" type="checkbox"/>	<input checked="" type="checkbox"/>
<input type="checkbox"/>	<input checked="" type="checkbox"/>	<input checked="" type="checkbox"/>
<input type="checkbox"/>	<input checked="" type="checkbox"/>	<input checked="" type="checkbox"/>
<input type="checkbox"/>	<input checked="" type="checkbox"/>	<input checked="" type="checkbox"/>
<input type="checkbox"/>	<input checked="" type="checkbox"/>	<input checked="" type="checkbox"/>
<input type="checkbox"/>	<input checked="" type="checkbox"/>	<input checked="" type="checkbox"/>
<input type="checkbox"/>	<input checked="" type="checkbox"/>	<input checked="" type="checkbox"/>



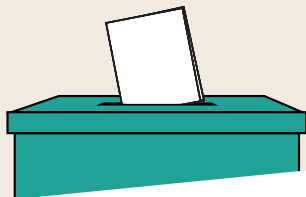
Ako želim da glasam zajednog kandidata ili jednu kandidatkinju
Ubeležim jedan ili dva krstića pored imena osobe.
Tačan broj krstića koje mogu dati, to jest glasova,
je naveden na vrhu mog glasačkog listića.
Ne mogu da ubeležim više krstića nego što je dozvoljeno.
S druge strane, mogu da ubeležim manje krstića.



Ne smem da crtam niti da pišem na glasačkom listiću.

Ako napravim grešku,
Tražim novi glasački listić.
Ispunjavam glasački listić

Stavljam listić u glasačku kutiju.
To je kutija sa otvorom.
Ona se nalazi ispred glasačke kabine.
Onda sam završio sa glasanjem.



 **Onda sam završio
sa glasanjem.**